

**PAPILDOMO SAVANORIŠKO PENSIJŲ KAUPIMO FONDO
„MP EXTREMO III“ 2009 METŲ ATASKAITA**

I. BENDROJI INFORMACIJA

1. Pensijų fondo pavadinimas **MP EXTREMO III**, visas pensijų fondo taisyklių, pagal kurias jis veikia, pavadinimas, **PAPILDOMO SAVANORIŠKO PENSIJŲ KAUPIMO FONDO „MP MEDIO III“ taisyklės**, Komisijos pensijų fondo taisyklėms suteiktas numeris **PF-V05-P004-033(001)**.

2. Ataskaitinis laikotarpis, už kurį pateikta ataskaita: **2009.01.01.-2009.12.31**

3. Duomenys apie valdymo įmonę:

3.1. pavadinimas **UAB „MP Pension Funds Baltic“**, įmonės kodas **300668928**;

3.2. buveinė (adresas) Registracijos adresas **Rūdninkų g. 18 / Visų Šventųjų g. 2, Vilnius**, padalinio Kaune adresas **Savanorių pr. 349, Kaunas**;

3.3. telefono **(8 37) 719302**, fakso numeriai **(8 37) 719562**, el. pašto adresas info@mppf.lt, interneto svetainės adresas www.mppf.lt, www.mpensija.lt;

3.4. veiklos licencijos numeris **VJP-004**;

3.5. pensijų fondo valdytojo vardas, pavardė, pareigos: **Justas Krikščiūnas, fondų valdytojas**;

4. Depozitoriumo pavadinimas **AB bankas „Swedbank“**, kodas **112029651**, adresas **Savanorių pr. 19, Vilnius**, telefono numeris **(8 5) 2684228** ir fakso numeris **(8 5) 2684170**.

II. GRYNŲJŲ AKTYVŲ, APSKAITOS VIENETŲ SKAIČIUS IR VERTĖ

5. Nurodyti grynųjų aktyvų, apskaitos vienetų skaičių ir vertę:

	Ataskaitinio laikotarpio pradžioje (2009.01.01)	Ataskaitinio laikotarpio pabaigoje (2009.12.31)	Prieš metus (2008.12.31)	Prieš dvejus metus (2007.12.31)
Grynųjų aktyvų vertė, Lt	540283.3632	1174990.3173	540283.3632	58282.3453
Apskaitos vieneto vertė, Lt	0.9974	1.0913	0.9974	0.9841
Apskaitos vienetų skaičius	541694.7023	1076706.2994	541694.7023	59225.3549

6. Nurodyti per ataskaitinį laikotarpį konvertuotų apskaitos vienetų skaičių bei bendras konvertavimo sumas:

	Apskaitos vienetų skaičius	Vertė, Lt
Apskaitos vienetų skaičius (konvertuojant pinigines lėšas į apskaitos vienetus)	570399.40	587457.86
Apskaitos vienetų skaičius (konvertuojant vienetus į pinigines lėšas)	35387.80	36384.18

III. ATSKAITYMAI IŠ PENSIJŲ TURTO

7. Atskaitymai iš pensijų turto (pildoma fondo tipą atitinkanti lentelė):

Atskaitymai iš valstybinio socialinio draudimo įmokos dalies kaupimo pensijų fondo pensijų turto (jei per ataskaitinį laikotarpį keitėsi atskaitymų dydis, atskirai pateikti sumas pagal kiekvieną dydį); jei yra skaičiuojamas sąlyginis tikėtinas bendrasis išlaidų koeficientas, pateikti papildomą informaciją, nurodytą taisyklių 42.6 punkte:

Atskaitymai	Taisyklėse nustatyti maksimalūs dydžiai	Faktiškai taikomi atskaitymų dydžiai	Per ataskaitinį laikotarpį priskaičiuota atskaitymų suma, Lt	Per ataskaitinį laikotarpį sumokėtų atskaitymų suma, Lt
Nuo įmokų				
Nuo turto vertės				
Už keitimą:				
<i>fondo keitimas toje pačioje bendrovėje daugiau kaip kartą per metus</i>				
<i>pensijų kaupimo bendrovės keitimas kartą per metus</i>				
<i>pensijų kaupimo bendrovės keitimas daugiau kaip kartą per metus</i>				
Iš viso				

BAR *	
Sąlyginis BIK ir (arba) tikėtinas sąlyginis BIK *	
PAR (portfelio apyvartumo rodiklis)*	

Atskaitymai iš papildomo savanoriško pensijų kaupimo fondo turto (jei per ataskaitinį laikotarpį keitėsi atskaitymų dydis, sumas pateikti atskirai pagal kiekvieną dydį):

Atskaitymai	Atskaitymų dydis		Per ataskaitinį laikotarpį priskaičiuotų atskaitymų suma (Lt)	Per ataskaitinį laikotarpį sumokėtų mokesčių suma (Lt)	% nuo ataskaitinio laikotarpio vidutinės grynyųjų aktyvų vertės
	maksimalus, nustatytas sudarymo dokumentuose	ataskaitiniu laikotarpiu taikytas			
Už valdymą :			7998	7462	0.98%
nekintamas dydis	1 %	0,99 %	7998	7462	0.98%
sėkmės mokesčiai					
depozitoriumui	0.2 %	0,085 %	115	115	0.01%
	0.2 %	0,080 %	514	422	0.06%
Už sandorių sudarymą					
Už auditą					
Kitos veiklos išlaidos (bankinės paslaugos, įskaitant, bet neapsiribojant išlaidomis, susijusiomis su tiesioginio debeto pavedimo paslaugos suteikimu)	2 %	2 %	12766	5007	1.57%
Išlaidų, įskaičiuojamų į BIK, suma*			21393		
BIK % nuo GAV *			2.63%		
Visų išlaidų suma			21393	13006	2.63 %
PAR (praėjusio analogiško ataskaitinio laikotarpio PAR)*				104% (-180%)	

Bendrasis išlaidų koeficientas (BIK) – procentinis dydis, kuris parodo, kokia vidutinė fondo grynyųjų aktyvų dalis skiriama jo valdymo išlaidoms padengti. Šios išlaidos tiesiogiai sumažina investuotojo investicijų grąžą. Pažymėtina, kad skaičiuojant BIK į sandorių sudarymo išlaidas neatsižvelgiama.

Portfelio apyvartumo rodiklis (PAR) – rodiklis, apibūdinantis prekybos pensijų fondo portfelį sudarančiomis priemonėmis aktyvumą. Fondai, kurių PAR aukštas, patiria didesnes sandorių sudarymo išlaidas.

8. Mokėjimai tarpininkams (nurodyti konkrečius tarpininkus ir jiems sumokėtas sumas, suteiktas paslaugas). Pažymėti, kurie tarpininkai susiję su fondo valdymo įmone.

- **MP Investment Bank HF Baltic Branch – 0,- Lt;**
- **AB bankas „Swedbank“ – 1477,11 Lt.**

MP Investment Bank yra susijęs su valdymo įmone kaip akcininkas, AB bankas „Swedbank“ - depozitoriumas.

9. Informacija apie visus susitarimus dėl mokėjimų pasidalijimo, taip pat apie paslėptuosius komisinius (jų teikėjas, vertė, suteiktų prekių ir (ar) paslaugų pobūdis ir kt.).

Nėra.

10. Pateikti konkretų pavyzdį, iliustruojantį atskaitymų įtaką galutinei dalyviui tenkančiai investicijų grąžai (pateikti tik metų ataskaitoje). Pavyzdyje pateikti skaičiavimus, kiek būtų atskaityta (litais) nuo pensijų fondo dalyvio įmokų esant dabartiniam atskaitymų dydžiui ir kokią sumą jis atgautų po 1, 3, 5, 10 metų, jei būtų investuota 10 000 Lt, o metinė investicijų grąža – 5 proc.

	Po 1 metų	Po 3 metų	Po 5 metų	Po 10 metų
Sumokėta atskaitymų Lt.	518	1 032	1 530	2 990
Sukaupta suma, jei nebūtų atskaitymų	10 500	11 576	12 763	16 289
Sukaupta suma, esant dabartiniam atskaitymų dydžiui	9 982	10 544	11 233	13 299

IV. INFORMACIJA APIE PENSIJŲ FONDO INVESTICINIŲ PRIEMONIŲ PORTFELĮ

11. Ataskaitinio laikotarpio pabaigos investicinių priemonių portfelio sudėtis:

Emitento pavadinimas	Šalis	ISIN kodas	Kiekis, vnt.	Bendra nominali vertė	Bendra įsigijimo vertė	Bendra rinkos vertė	Rinka, pagal kurios duomenis nustatyta rinkos vertė (tinklalapio adresas)	Balsų dalis emitente, %	Dalis GA, %
Nuosavybės vertybiniai popieriai, įtraukti į Oficialųjį ar įj atitinkantį prekybos sąrašą									
AB "TEO LT"	LT	LT000012391	10000	10000	11700	18300	www.baltic.omxnordicexchange.com	0.001	1.56
Iš viso:									
Nuosavybės vertybiniai popieriai, įtraukti į Papildomąjį ar įj atitinkantį prekybos sąrašą									
Iš viso:									
Nuosavybės vertybiniai popieriai, kuriais prekiaujama kitose reguliuojamose rinkose									
Iš viso:									
Išleidžiami nauji nuosavybės vertybiniai popieriai									
Iš viso:									
Iš viso nuosavybės vertybinių popierių:				10000	11700	18300			1.56

Emitento pavadinimas	Šalis	ISIN kodas	Kiekis, vnt.	Bendra nominali vertė	Bendra įsigijimo vertė	Bendra rinkos vertė	Palūka- nų norma	Išpirkimo / konvertavimo data	Dalis GA, %
Ne nuosavybės vertybiniai popieriai, įtraukti į Oficialųjį ar įj atitinkantį prekybos sąrašą									
Iš viso:									
Ne nuosavybės vertybiniai popieriai, įtraukti į Papildomąjį ar įj atitinkantį prekybos sąrašą									
Iš viso:									
Ne nuosavybės vertybiniai popieriai, kuriais prekiaujama kitose reguliuojamose rinkose									
Iš viso:									
Išleidžiami nauji ne nuosavybės vertybiniai popieriai									
LR Vyriausybė	LT	XS021217093	10.00	34528	31370.28	31054.40	6.25	2016.02.10	2.64
LR Vyriausybė	LT	XS043515306	73.00	252054.4	289716.99	296533.20	9.38	2014.06.22	25.24
LR Vyriausybė	LT	XS045776433	21.00	50509.2	49148.26	52456.31	6.75	2015.01.15	4.46
Iš viso:				337091.6	370235.52	380043.92			32.34
Iš viso ne nuosavybės vertybinių popierių:				337091.6	370235.52	380043.92	-	-	32.34

KIS pavadinimas	Šalis	ISIN kodas	Kiekis, vnt.	Valdytojas	Bendra įsigijimo vertė	Bendra rinkos vertė	Rinkos vertės nustatymo šaltinis (tinklalapio adresas)	KIS tipas*	Dalis GA, %
Kolektyvinio investavimo subjektų įstatymo 61 str. 1 d. reikalavimus atitinkančių kolektyvinio investavimo subjektų (KIS) vienetai (akcijos)									
iShares DAX	DE	DE000593393	430.00	Barclays Global Investors Limited	79721.56	82846.48	www.ishares.eu	KIS 3	7.05
iShares FTSE BRIC 50	DE	DE000A0MSAE7	1090.00	Barclays Global Investors Limited	67896.61	77980.80	www.deutscheboerse.com	KIS 3	6.64

Lyxor DJ Euro Stoxx 50	FR	FR0007054358	800.00	Lyxor Asset Management	75283.04	82038.53	www.euronext.com	KIS 3	6.98
Lyxor ETF MSCI India	FR	FR0010361683	2250.00	Lyxor Asset Management	77004.24	82660.03	www.lyxoreft.com	KIS 3	7.03
iShares MSCI AC FarEast ex. Japan	IE	IE00B0M63730	778.00	Barclays Global Investors Limited	69810.99	73523.44	www.ishares.eu	KIS 3	6.26
XACT OBX	NO	NO0010262249	5100.00	Handelsbanken Fondforvaltning AS	61480.49	71839.59	www.oslobors.no	KIS 3	6.11
XACT OMXS30	SE	SE0000693293	2112.00	XACT Fonder AB	62408.98	66299.66	www.nasdaqomxbaltic.com	KIS 3	5.64
SPDR Trust Series 1	US	US78462F1030	255.00	State Street Global Advisors	61589.92	68349.05	www.nyse.lt	KIS 3	5.82
Iš viso:					555195.82	605537.59			51.53
Kitų kolektyvinio investavimo subjektų vienetai (akcijos)									
Iš viso:									
Iš viso KIS vienetai (akcijų):				-	555195.82	605537.59	-	-	51.53

* Nurodyti KIS tipą:

KIS 1 – KIS, kurių investavimo strategijoje numatyta iki 100 proc. grynųjų aktyvų investuoti į ne nuosavybės vertybinius popierius;

KIS 2 – KIS, kurių investavimo strategijoje numatytas mišrus (subalansuotas) investavimas;

KIS 3 – KIS, kurių investavimo strategijoje numatyta iki 100 proc. grynųjų aktyvų investuoti į nuosavybės vertybinius popierius;

KIS 4 – KIS, kurių investavimo strategijoje numatyta iki 100 proc. grynųjų aktyvų investuoti į pinigų rinkos priemones;

KIS 5 – visų kitų rūšių KIS (alternatyvaus investavimo, privataus kapitalo, nekilnojamojo turto, žaliavų ir kt.).

Pastaba. Investuojant į fondų fondus, juos priskirti tam tikrai KIS grupei pagal fondų fondų investavimo strategiją.

Emitento pavadinimas	Šalis	Priemonės pavadinimas	Kiekis, vnt.	Valiuta	Bendra rinkos vertė	Palūkanų norma	Galiojimo pabaigos data	Dalis GA, %
Pinigų rinkos priemonės, kuriomis prekiaujama reguliuojamose rinkose								
Iš viso:								
Kitos pinigų rinkos priemonės								
Iš viso:								
Iš viso pinigų rinkos priemonių:					-	-	-	-

Kredito įstaigos pavadinimas	Šalis	Valiuta	Bendra rinkos vertė	Palūkanų norma	Indėlio termino pabaiga	Dalis GA, %
Indėliai kredito įstaigose						
AB Danske bankas	LT	LTL	104509.60	2.80	2010.01.04	8.89
AB SEB bankas	LT	LTL	31747.10	4.80	2010.02.26	2.70
Iš viso indėlių kredito įstaigose			136256.70			11.59

Priemonės pavadinimas	Emitentas	Šalis	Kita sandorio šalis	Valiuta	Investicinis sandoris (pozicija)	Sandorio (pozicijos) vertė	Bendra rinkos vertė	Rinkos pavadinimas (tinklalapio adresas)	Galiojimo terminas	Dalis GA, %
Išvestinės finansinės priemonės, kuriomis prekiaujama reguliuojamose rinkose										

Iš viso:									
Kitos išvestinės finansinės priemonės									
Iš viso:									
Iš viso išvestinių finansinių priemonių									

Banko pavadinimas	Valiuta	Bendra rinkos vertė	Palūkanų norma	Dalis GA, %
Pinigai				
AB bankas „Swedbank“	LTL	45261.22	0.1	3.77
AB bankas „Swedbank“	USD	0.36	0.1	0.00
AB bankas „Swedbank“	EUR	15691.84	0.1	1.31
Iš viso pinigų:		60953.42		5.07

Pavadinimas	Trumpas apibūdinimas	Bendra vertė	Paskirtis	Dalis GA, %
Kitos priemonės (aiškiai įvardyti), nenurodytos Kolektyvinio investavimo subjektų įstatymo 57 str. 1. d				
Iš viso:		-	-	-

12. Investicijų pasiskirstymas pagal investavimo strategiją atitinkančius kriterijus (pildyti pagal investavimo strategiją atitinkančius kriterijus, pavyzdžiui, pagal turto rūšis, pramonės šakas, geografinę zoną, valiutas, rinkas, emitentų tipus (vyriausybė, bendrovės), emitentų kredito reitingus, priemonių galiojimo trukmę bei kt.):

Investicijų pasiskirstymas	Rinkos vertė	Dalis aktyvuose (%)	Rinkos vertė ataskaitinio laikotarpio pradžioje	Dalis aktyvuose ataskaitinio laikotarpio pradžioje (%)
Pagal investavimo objektus				
Akcijos	623838	51.94%	11600	2%
Obligacijos	380044	31.64%		
Alternatyvios investicijos	0	0.00%		
Pinigų rinkos priemonės	197210	16.42%	532323	98%
Akcijos	0	0.00%		
Iš viso	1201092	100.00%	543923	100 %
Pagal sektorius				
Iš viso			-	-
Pagal valiutas				
EUR	742329	61.80%	398798	74%
LTL	199818	16.64%	145125	26%
USD	120805	10.06%		
SEK	66300	5.52%		
NOK	71840	5.98%		
Iš viso	1201092	100.00%	543923	100 %
Pagal geografinę zoną				
Lietuva	595554	49.58%	543923	100 %
Vokietija	160827	13.40%		
Prancūzija	164699	13.71%		
Airija	73523	6.12%		
Norvegija	71840	5.98%		

Švedija	66300	5.52%		
Jungtinės Amerikos Valstijos	68349	5.69%		
Iš viso	1201092	100.00%	543923	101 %
Pagal trukmę				
Iki pareikalavimo	684791	57.01%	47853	8 %
Iki metų	136257	11.34%	496070	92%
Virš metų	380044	31.64%		
Iš viso	1201092	100.00%	543923	100 %

13. Per ataskaitinį laikotarpį įvykdyti išvestinių finansinių priemonių sandoriai, išskyrus tuos, kurie nurodyti šio priedo 11 punkte (pagal išvestinių finansinių priemonių rūšis nurodyti sandorių vertes, išvestinių finansinių priemonių panaudojimo tikslus (valiutų keitimo, palūkanų normos, susiję su nuosavybe, ir kt.), taip pat sandorius reguliuojamose rinkose ir šalių tarpusavio sandorius bei kitą svarbią informaciją).

Nebuvo.

14. Aprašyti šio priedo 11 punkte nurodytų išvestinių finansinių priemonių rūšis, su jomis susijusią riziką, kiekybines ribas ir metodus, kuriais vertinama su išvestinių finansinių priemonių sandoriais susijusi pensijų fondo rizika, ir nurodyti, kaip išvestinė finansinė priemonė gali apsaugoti investicinių priemonių sandorį (investicinių priemonių poziciją) nuo rizikos.

Nebuvo.

15. Iš išvestinių finansinių priemonių sandorių kylančių įsipareigojimų bendra vertė ataskaitinio laikotarpio pabaigoje (atskirai nurodyti sumas pagal skirtingas įsigytų išvestinių finansinių priemonių kategorijas).

Nebuvo.

16. Pateikti analizę, kaip turimas investicinių priemonių portfelis atitinka (neatitinka) pensijų fondo investavimo strategiją (investicijų kryptis, investicijų specializaciją, geografinę zoną ir pan.).

Pensijų fondo „MP Extremo III“ investicijų portfelis, ataskaitiniu laikotarpiu, atitiko taisyklėse nustatytą investicijų strategiją. Apie 52 proc. pensijų fondo grynųjų aktyvų, ataskaitinio laikotarpio pabaigai, buvo investuojama akcijų rinkose, prisiimant su tuo susijusią riziką ir siekiant aukštesnio pelningumo ilgu laikotarpiu. Didesnį tikėtiną akcijų rinkų svyravimą buvo siekiama atsverti vidutiniškai stabilesnį pelningumą generuojančiomis investicijomis į Lietuvos Respublikos vyriausybės vertybinius popierius bei euroobligacijas, į kurias buvo investuota apie 31,6 proc. pensijų fondo grynųjų aktyvų vertės. Likusi, apie 16,4 proc. pensijų fondo grynųjų aktyvų, buvo investuota į Lietuvos Respublikos kredito įstaigų terminuotus indėlius, neperžengiant taikytinos 20 proc. į vieną kredito įstaigą ribos, kaip yra numatyta Lietuvos Respublikos pensijų kaupimo įstatyme.

17. Nurodyti veiksniai, per ataskaitinį laikotarpį turėjusius didžiausią įtaką investicinių priemonių portfelio struktūros ir jo vertės pokyčiams.

Ataskaitiniu laikotarpiu pensijų fondo investicijų portfelio vertės pokyčiams didžiausią įtaką turėjo:

- 1. akcijų rinkų svyravimai visame pasaulyje;**
- 2. rinkos palūkanų (eurais ir litais) normos pokyčiai;**
- 3. valiutos kursų svyravimai.**

V. PENSIJŲ FONDO LYGINAMASIS INDEKSAS, INVESTICIJŲ GRĄŽA IR RIZIKOS RODIKLIAI

18. Pensijų fondo lyginamasis indeksas ir trumpas jo apibūdinimas (sudėtis, jei lyginamasis indeksas yra sudėtinis, kokias finansų rinkas, turto klases atspindi). Jeigu per ataskaitinį laikotarpį lyginamasis indeksas buvo pakeistas, turi būti pateikta informacija ir apie prieš tai galiojusį lyginamąjį indeksą, jo pakeitimo priežastis bei data, kada jis buvo pakeistas.

Orientacinis indeksas nepasirinktas.

19. To paties laikotarpio pensijų fondo apskaitos vieneto vertės pokyčio, investicinių priemonių portfelio metinės investicijų grąžos ir lyginamojo indekso (jei jis pasirinktas) reikšmės pokyčio ir kiti rodikliai per paskutinius dešimt fondo veiklos metų, išdėstyti palyginamojoje lentelėje. Jeigu fondas veikia trumpiau nei dešimt metų, pateikti to laikotarpio, kurį portfelis buvo valdomas, metinę investicijų grąžą. Prie palyginamosios lentelės pridėti joje pateiktų apskaitos vieneto vertės pokyčio ir lyginamojo indekso reikšmės pokyčio rodiklių diagramą ir rodiklių paaiškinimus.

	Per ataskaitinį laikotarpį	Prieš metus	Prieš 2 metus	Prieš 10 metų
Apskaitos vieneto vertės pokytis *	9.41%	1.35%	-1.48%	-
Lyginamojo indekso pokytis	-	-	-	-
Metinė grynoji investicijų grąža **	6.05%	0.32%	-1.65%	-
Metinė bendroji investicijų grąža (pildoma papildomo savanoriško pensijų kaupimo fondui) **	7.10%	0.32%	-1.42%	-
Apskaitos vieneto vertės pokyčio standartinis nuokrypis **	4.09%	0.21%	0.70%	-
Lyginamojo indekso pokyčio standartinis nuokrypis **	-	-	-	-
Apskaitos vieneto vertės ir lyginamojo indekso reikšmės koreliacijos koeficientas **	-	-	-	-
Indekso sekimo paklaida **	-	-	-	-
Alfa rodiklis **	-	-	-	-
Beta rodiklis **	-	-	-	-

* Apskaičiuojant apskaitos vieneto vertės pokytį, neatsižvelgiama į atskaitymus nuo įmokų.

Metinė grąža – tai procentinis investicijų vertės pokytis per metus, kuris apima tiek investicijos kapitalo pokytį, tiek pelną ir dividendus bei palūkanas. Metinė pensijų fondų grąža gali svyruoti. Aukštesnės grąžos pensijų fondai taip pat pasižymi didesne investavimo rizika;

Standartinis nuokrypis - statistinis rizikos rodiklis, apibūdinantis investicijų portfelio grąžos kintamumą. Jei investicijų grąžos standartinis nuokrypis yra lygus nuliui, vadinasi, investicijų portfelis turi pastoviai nekintama investicijų grąžą;

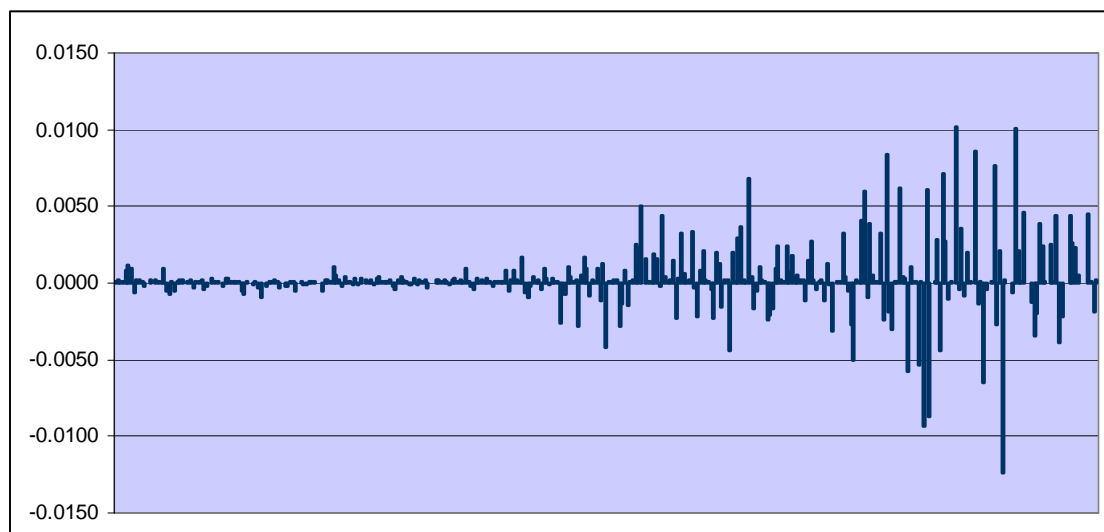
Koreliacijos koeficientas - rodiklis, kuris parodo vieneto vertės ir lyginamojo indekso pokyčių statistinę priklausomybę;

Indekso sekimo paklaida - statistinis rizikos rodiklis, parodantis vieneto vertės pokyčių ir lyginamojo indekso pokyčių skirtumų standartinį nuokrypį;

Alfa rodiklis - parodo skirtumą tarp pensijų fondo apskaitos vieneto vertės pokyčio ir lyginamojo indekso pokyčio, esant palyginamam rizikos lygiui;

Beta rodiklis - parodo, kiek pasikeičia pensijų fondo apskaitos vieneto vertė pasikeitus lyginamojo indekso reikšmei.

Apskaitos vieneto vertės pokyčio diagrama:



20. Jei pensijų fondo reklamoje buvo naudojamos investicijų grąžos prognozės, nurodyti prognozuotą dydį, palyginti neatitikimus su faktine grąža ir pateikti galimas neatitikimų priežastis.

Nebuvo.

21. Vidutinė investicijų grąža, vidutinis apskaitos vieneto vertės ir lyginamojo indekso reikšmės pokytis (jei jis pasirinktas) per paskutinius trejus, penkerius, dešimt metų (vidutinė grynoji investicijų grąža, vidutinis apskaitos vieneto vertės ir lyginamojo indekso reikšmės pokytis apskaičiuojami kaip geometrinis, atitinkamai, metinių grynosios investicijų grąžos, metinių apskaitos vieneto vertės pokyčių ir lyginamojo indekso reikšmės pokyčių vidurkis). Kiekvienam fondo tipui pildoma lentelė:

	Per paskutinius 3 metus	Per paskutinius 5 metus	Per paskutinius 10 metų	Nuo veiklos pradžios
Vidutinis apskaitos vieneto vertės pokytis*	2.99%			2.99%
Vidutinis pensijų fondo lyginamojo indekso reikšmės pokytis*	-	-	-	-
Vidutinė grynoji investicijų grąža*	1.52%	-	-	1.52%
Vidutinė bendroji investicijų grąža (pildoma papildomo savanoriško pensijų kaupimo fondui)*	1.93%	-	-	1.93%
Vidutinis apskaitos vieneto vertės pokyčio standartinis nuokrypis*	1.65%	-	-	1.65%

22. Kiti rodikliai, atskleidžiantys investicinių priemonių portfelio riziką. Atskleidžiant investicijų rizikos rodiklius, turi būti pateikiami jų paaiškinimai ir apskaičiavimo metodika.

.-

VI. PENSIJŲ FONDO FINANSINĖ BŪKLĖ

23. Pateikti šias pensijų fondo finansines ataskaitas, parengtas vadovaujantis Lietuvos Respublikos įstatymų ir teisės aktų reikalavimais:

23.1. paskutinių 3 finansinių metų balansus, išdėstytus palyginamojoje lentelėje

Eil. Nr.	TURTAS	Pastabų Nr.	2009 metai	2008 metai	2007 metai
I.	PINIGAI IR PINIGŲ EKVIVALENTAI		60 953	36 253	7 548
II.	TERMINUOTI INDĖLIAI		136 257	496 070	50 878
III.	INVESTICIJOS	1	1 003 882	11 600	0
1	Skolos vertybiniai popieriai		380 044		
1.1.	Vyriausybių ir centrinių bankų arba jų garantuoti skolos vertybiniai popieriai		380 044		
1.2.	Kiti skolos vertybiniai popieriai				
2	Nuosavybės vertybiniai popieriai		18 300	11 600	0
3	Kolektyvinio investavimo subjektų investiciniai vienetai ir akcijos		605 538		
4	Kitos investicijos				
IV.	GAUTINOS SUMOS		162	0	0
1	Investicijų pardavimo sandorių gautinos sumos				
2	Kitos gautinos sumos		162		

	TURTAS, IŠ VISO	2	1 201 254	543 923	58 426
V.	ĮSIPAREIGOJIMAI		26 264	3 640	144
1	Investicijų pirkimo sandoriai		15 655		
2	Mokėtinos sumos kaupimo bendrovei ir depozitoriumui		2 375	879	4
3	Kitos mokėtinos sumos ir įsipareigojimai		8 234	2 761	140
VI.	GRYNIJAI AKTYVAI (I+II+III+IV-V)		1 174 990	540 283	58 282
	ĮSIPAREIGOJIMAI IR GRYNIJAI AKTYVAI, IŠ VISO		1 201 254	543 923	58 426

23.2. paskutinių 3 finansinių metų gryųjų aktyvų pokyčių ataskaitas, išdėstytas palyginamojoje lentelėje

Eil. Nr.	Straipsniai	Pastabų Nr.	2009 metai	2008 metai	2007 metai
I.	GRYNIJAI AKTYVAI ATASKAITINIO LAIKOTARPIO PRADŽIOJE		540 283	58 282	0
II.	PADIDĖJIMAS, IŠ VISO		707 991	502 289	58 497
1	Dalyvių įmokos		563 916	486 656	58 380
2	Iš kitų fondų perverstos sumos		34 821	3 998	0
3	Palūkanos ir dividendai		35 976	11 635	117
4	Investicijų pardavimo pelnas		2 237		
5	Investicijų vertės padidėjimo suma		67 166		
6	Turto vertės padidėjimas dėl užsienio valiutų kursų pasikeitimo		3 875		
7	Kitos pajamos				
III.	SUMAŽĖJIMAS, IŠ VISO		73 284	20 288	215
1	Išmokos dalyviams		36 384	2 526	0
2	Investicijų pardavimo nuostoliai				
3	Investicijų vertės sumažėjimo suma		315	100	0
4	Turto vertės sumažėjimas dėl užsienio valiutų kursų pasikeitimo		3 913		
5	Valdymo sąnaudos		19 906	12 515	23
6	Kitos sąnaudos		12 766	5 147	192
IV.	GRYNIJAI AKTYVAI ATASKAITINIO LAIKOTARPIO PABAIGOJE		1 174 990	540 283	58 282
			2009 metai	2008 metai	2007 metai
V.	APSKAITOS VIENETO VERTĖ		1.0913	0.9974	0.9841
VI.	APSKAITOS VIENETŲ SKAIČIUS		1076706.2994	541 694.7023	59 225.3549

23.3. aiškinamąjį raštą

I. Bendroji informacija

1. Informacija apie pensijų fondą:

Pavadinimas	MP EXTREMO III
Teisinė forma	Pensijų kaupimo fondas, neturintis juridinio asmens statuso

VPK pritarimo sudarymo dokumentams data	2007 m. rugsėjo 20 d.
2. Duomenys apie įmonę:	
Pavadinimas	UAB „MP Pension Funds Baltic“
Kodas	300668928
Buveinė (adresas)	Rūdininkų g. 18/ Visų Šventųjų g. 2, LT–01135 Vilnius
Telefono numeriai, fakso numeriai, el. pašto adresas, interneto svetainės adresas	+370 37 719 302 +370 37 719 562 info@mppf.lt www.mppf.lt www.mpensija.lt
Leidimo verstis valdymo įmonės veikla numeris	VJP–004
Įregistravimo Juridinių asmenų registre data, vieta, kodas	Įmonė įregistruota 2007 m. balandžio mėn. 5 d. Vilniaus m. Rejestro tarnyboje Juridinių asmenų registro kodas – 100568
3. Informacija apie depozitoriumą:	
Pavadinimas	„Swedbank“, AB
Kodas	12029651
Adresas	Savanorių pr. 19, LT–03502 Vilnius
Telefono ir fakso numeriai	1884, +370 5 268 4700
4. Informacija apie auditorius:	
Auditoriaus pavadinimas	„KPMG Baltics“, UAB
Adresas	Vytauto g. 12, Vilnius
Telefono, fakso numeriai	+370 5 2102600, +370 5 2102659

II. Apskaitos politika

Pateiktos metinės finansinės ataskaitos yra parengtos remiantis istorine savikaina, išskyrus investicijas, kurios apskaitomos tikraja verte.

Skaičiai metinėse finansinėse ataskaitose yra pateikti litais.

Metinės finansinės ataskaitos parengtos vadovaujantis šiais teisės aktais:

Lietuvos Respublikos Vyriausybės nutarimas Nr. 30, 2004-01-13, „Dėl Lietuvos Respublikos pensijų kaupimo įstatymo ir Lietuvos Respublikos papildomo savanoriško pensijų kaupimo įstatymo įgyvendinimo“, Lietuvos Respublikos buhalterinės apskaitos įstatymas (Žin., 2001, Nr. 99-1615), Lietuvos Respublikos įmonių finansinės atskaitomybės įstatymas (Žin., 2001, Nr. 99-1616; 2003, Nr. 123-5587), Lietuvos Respublikos kolektyvinio investavimo subjektų įstatymas (Žin., 2003, Nr. 74-1525).

Pensijų kaupimo fondo finansiniai metai yra kalendoriniai metai. Fondo metinės finansinės ataskaitos turi būti sudaromos per keturis mėnesius nuo finansinių metų pabaigos.

Investavimo politika

Pensijų fondas investuos lėšas ne tik litais, bet ir kitomis valiutomis.

Pensijų fondas gali investuoti į:

1. vertybinius popierius, pinigų rinkos priemones, kuriomis prekiaujama pripažintose ir visuomenei prieinamose reguliuojamose rinkose, veikiančiose Lietuvos Respublikoje ar Europos Sąjungos valstybėje bei šalyse, kurios priklauso Ekonominio bendradarbiavimo ir plėtros organizacijai, taip pat vertybinius popierius, pinigų rinkos priemones, kuriomis prekiaujama pripažintose ir visuomenei prieinamose reguliuojamose rinkose;
2. išleidžiamus naujus vertybinius popierius, jeigu emisijos sąlygose numatytas įsipareigojimas įtraukti šiuos vertybinius popierius į vertybinių popierių biržos oficialųjį prekybos sąrašą ar reguliuojamos rinkos prekybos sąrašą ir jeigu įtraukiama į sąrašą ne vėliau kaip per vienerius metus nuo išleidimo;
3. investicinius vienetus ir akcijas kolektyvinio investavimo subjektų, atitinkančių LR Papildomo savanoriško pensijų kaupimo įstatymo nustatytus reikalavimus;
4. indėlius ne ilgesnio kaip 12 mėnesių termino, kuriuos galima atsiimti pareikalavus ir kurie yra kredito įstaigose, kurių registruota buveinė yra Europos Sąjungos valstybėje arba kitoje valstybėje, kurioje riziką ribojanti priežiūra yra ne mažesnė kaip Europos Sąjungoje;
5. išvestines finansines priemones, skirtas Pensijų fondo rizikai valdyti;
6. kitas finansinės priemonės, numatytas teisės aktuose.

Finansinės rizikos valdymo politika

Išskiriamos bendrosios rizikos:

Biržos prekių kainos rizika – tikimybė, kad fondas, besiverčiantis prekyba biržos prekių rinkoje, gali patirti nuostolių dėl šių prekių kainų pokyčių.

Gautinų sumų sumažėjimo rizika – tikimybė, kad gautinų sumų vertė sumažės.

Kredito rizika – tikimybė, kad sandorio šalis nesugebės atsiskaityti sutartyje nustatyta tvarka.

Operacinė rizika – tikimybė patirti nuostolių dėl netinkamų ar nepavykusių fondo vidaus procesų, darbuotojų, sistemų arba išorės įvykių įtakos, taip pat dėl teisinės rizikos.

Rinkos rizika – tikimybė, kad rinkos kintamieji elementai – palūkanų norma, valiutos kursas, nuosavybės vertybinių popierių, biržos prekių kainos – pasikeis taip, kad fondas dėl sudaryto sandorio patirs nuostolių.

Su Pensijų fondo investicijomis yra susijusi ši rizika:

kredito rizika – rizika patirti nuostolius dėl skolos vertybinių popierių emitento nesugebėjimo įvykdyti savo skolinių įsipareigojimų. Siekiant sumažinti kredito riziką, dalis Pensijų fondo lėšų bus investuojamos į žemos rizikos skolos vertybinius popierius;

palūkanų normos rizika – rizika patirti nuostolius dėl nepalankių palūkanų pokyčių, kurie gali turėti įtakos skolos vertybinių popierių kainoms. Siekiant sumažinti palūkanų normų riziką, formuojant Pensijų turtą sudarančių skolos vertybinių popierių portfelį, gali būti atsižvelgiama į Dalyvių vidutinę sutarties trukmę;

valiutos kurso rizika – rizika patirti nuostolius dėl nepalankaus užsienio valiutos kurso pokyčio nacionalinės valiutos atžvilgiu, kuris sąlygoja neigiamą turto, laikomo ta užsienio valiuta, pokytį. Siekiant sumažinti valiutų kurso pokyčių riziką dalis lėšų bus investuojama nacionaline valiuta bei bazine valiuta, kurios kursas nesvyruoja nacionalinės valiutos atžvilgiu;

akcijų kainos rizika – rizika patirti nuostolius dėl nepalankių akcijų kainų svyravimų. Akcijų kainos rizika mažinama užtikrinant Taisyklėse ir įstatymuose numatytą diversifikavimo ir kitų apribojimų vykdymą;

rinkos likvidumo rizika – rizika patirti nuostolius dėl mažo rinkos likvidumo, kuris neleidžia parduoti finansinių priemonių norimu laiku ir už norimą kainą, arba apskritai atima galimybę parduoti turimą turtą (investiciją). Siekiant sumažinti rinkos likvidumo riziką bus investuojama tiksliai į tuos vertybinius popierius, kurie kotiruojami pripažintose pasaulio rinkose arba kurių kainą reguliariai skelbia visuotinės informavimo priemonės;

sandorio šalies rizika – rizika patirti nuostolius dėl sandorio šalies nesugebėjimo įvykdyti savo finansinius įsipareigojimus, kurie buvo priimti sudarant sandorį. Siekiant sumažinti sandorio šalies riziką, Bendrovė sudarys sandorius daugiausia su žemos rizikos (investicinio reitingo) kredito įstaigomis ar finansų įstaigomis, o jų nesant, su patikimais partneriais, besispecializuojančiais atitinkamoje srityje;

atsiskaitymų rizika – rizika patirti nuostolius, kai atsiskaitymo už sandorį metu sandorio šalis dėl tam tikrų priežasčių negali pervesti atitinkamų lėšų ar vertybinių popierių, nors ta sandorio šalis sandoriu įgytus įsipareigojimus jau yra patenkinusi. Siekiant sumažinti atsiskaitymų riziką, prekybinėje veikloje daugiausia bus naudojamosi mokėjimų agento paslaugomis, arba prekybinė veikla bus vykdoma organizuotose rinkose, kuriose atsiskaitymams taikomi visuotinai pripažinti principai.

Investicijų portfelio struktūra

Pensijų fondo investavimo strategija remiasi prielaida, pagrįsta daugelio Dalyvių ilgalaikiu investavimo horizontu, todėl iki 100 procentų Pensijų fondo grynųjų aktyvų lėšų gali būti investuojama akcijų rinkose, prisiimant su tuo susijusią riziką, ir siekiant aukštesnio pelningumo ilgu laikotarpiu. Didesnį tikėtiną akcijų rinkų pelningumą svyravimą siekiama atsvirti vidutiniškai stabilesnį pelningumą generuojančiomis investicijomis, kaip kad vyriausybės vertybiniais popieriais, kredito įstaigų ir kitų bendrovių skolos vertybiniais popieriais, indėliais ir pan., į kuriuos investuojama likusi Pensijų fondo grynųjų aktyvų dalis. Investuojant specializacija geografinėje zonoje ar pramonės šakoje nebus taikoma.

Turto padidėjimo ir sumažėjimo pripažinimo principai

P pinigų padidėjimas pripažįstamas pagal pinigų padidėjimą banko sąskaitoje. Atitinkamai pripažįstamas sumažėjimas – sumažėjus pinigams banko sąskaitoje.

Vertybinių popierių padidėjimas fiksuojamas įsigyjant vertybinius popierius. Taip pat padidėjimas pripažįstamas perkainavus vertybinius popierius – vertės padidėjimo suma.

Sumažėjimas fiksuojamas pardavus vertybinius popierius ar emitentui juos išpirkus arba perkainavus – vertės sumažėjimo suma. Vertybinių popierių pripažinimo momentas – transakcijos diena kai yra perduodama vertybinių popierių nuosavybė.

Gautinų sumų straipsnio padidėjimas fiksuojamas sumokant avansus ar registruojant gautiną sumą.

Padidėjimas ar sumažėjimas fiksuojamas, jei atsiskaitoma užsienio valiuta – perkainuota oficialaus lito ir Lietuvos banko skelbiamo valiutos kurso suma.

Sumažėjimas fiksuojamas pardavus turtą ar pripažįstant turto vertės sumažėjimą.

Atskaitymų valdymo įmonei ir depozitoriumui taisyklės

Galimi atskaitymai iš Pensijų turto:

- **įmokos mokestis** išskaičiuojamas iš kiekvienos naujai įmokamos pensijų įmokos ir kurio maksimalus dydis yra 3 procentai nuo perduamos pensijų įmokos. Jeigu Dalyvis pereina į Bendrovės pensijų fondą iš kitos pensijų kaupimo bendrovės pensijų fondo, nuo iš kitos pensijų kaupimo bendrovės pensijų fondo perduamų Dalyvio piniginių lėšų įmokos mokestis neskaičiuojamas;
- **metinis turto valdymo mokestis** išskaičiuojamas iš Pensijų turto ir kurio maksimalus dydis yra 1 procentas nuo vidutinės metinės Dalyvio Pensijų sąskaitoje apskaičiuotų lėšų vertės;
- **atlyginimas depozitoriumui** yra ne didesnis kaip 0,2 procento nuo vidutinės metinės Pensijų fondo grynųjų aktyvų vertės. Atlyginimas depozitoriumui yra metinis;
- **atskaitymai ir išlaidos, išskaičiuojamos dalyvavimo Pensijų funde baigties atveju**, Dalyvio perėjimas į kitą Bendrovės valdomą pensijų fondą atliekamas nemokamai, nepriklausomai nuo perėjimo dažnumo. Dalyvio perėjimo į kitos valdymo įmonės valdomą pensijų fondą pirmą kartą per kalendorinius metus atveju ar Dalyvio perėjimo į kitos valdymo įmonės valdomą pensijų fondą ne pirmą kartą per kalendorinius metus atveju, Bendrovė nuo Dalyvio vardu į kitą pensijų fondą perduamų piniginių lėšų sumos atskaito iki 1 procento sumą, kurią sudaro su Dalyvio perėjimu į kitą pensijų fondą susijusios išlaidos;
- **kitos išlaidos**, dengiamos iš Pensijų turto, yra fondo sąskaita bei interesais sudaromų sandorių faktinės išlaidos pagal sutartis tarpininkams, išlaidos už bankines paslaugas, įskaitant, bet neapsiribojant išlaidomis, susijusiomis su tiesioginio debeto pavedimo paslaugos suteikimu, fondo audito išlaidos.

Bendras maksimalus kitų nurodytų išlaidų dydis negali viršyti 2 procentų per vienerius finansinius metus nuo vidutinės metinės Pensijų fondo grynųjų aktyvų vertės.

Turto ir įsipareigojimų įvertinimo metodai ir periodiškumas

Fondo turtas ir įsipareigojimas vertinami vadovaujantis Lietuvos Respublikos įstatymų, LR Vertybinių popierių komisijos patvirtintos Grynųjų aktyvų vertės skaičiavimo metodikos ir kitų teisės aktų nustatyta tvarka (įskaitant ir Bendrovės valdybos patvirtintas atitinkamas metodikas bei taisykles).

Turtas (ar jo dalis) yra nurašomas tik tada, kai įgyvendinamos teisės į šį turtą (ar jo dalį) arba, kai baigiasi teisių galiojimo laikas, arba, kai šios teisės perleidžiamos.

Įsipareigojimai skaičiuojami pagal Verslo apskaitos standartų reikalavimus.

Įsipareigojimai (ar jų dalis) turi būti nurašomi tik tada, kai jie išnyksta, t. y., kai sutartyje nustatyti įsipareigojimai įvykdomi, anuliuojami ar nustoja galioti.

Turto ir įsipareigojimų skaičiavimas yra grindžiamas jų tikrąja verte, kuri atspindi grynųjų aktyvų vertę, už kurią labiausiai tikėtina šiuos aktyvus parduoti.

Skaičiuojant grynųjų aktyvų vertę, užsienio valiuta denominuotų turto ir įsipareigojimų vertė nustatoma pagal Lietuvos banko nustatytą oficialų tos valiutos ir lito kursą, galiojantį vertinimo dieną.

Priemonių, kuriomis prekiaujama reguliuojamose rinkose, tikroji vertė nustatoma pagal viešai paskelbtą tos priemonės uždarymo kainą, išskyrus atvejus, nustatytus Lietuvos Respublikos teisės aktuose, kai priemonė yra kotiruojama keliose reguliuojamose rinkose ar per paskutinąją prekybos sesiją priemonė nebuvo kotiruojama, arba priemonė nebuvo kotiruojama daugiau kaip 30 dienų iki vertinimo dienos, arba priemonė buvo kotiruojama rečiau nei nustatyta skaičiavimo procedūrose. Tokiais atvejais priemonių tikroji vertė nustatoma vadovaujantis Lietuvos Respublikos įstatymų, LR Vertybinių popierių komisijos patvirtintos Grynųjų aktyvų vertės skaičiavimo metodikos ir kitų teisės aktų nustatyta tvarka (įskaitant ir Bendrovės valdybos patvirtintas atitinkamas metodikas bei taisykles).

Priemonių, kuriomis neprekiuojama reguliuojamose rinkose, tikroji vertė nustatoma tokiu būdu:

- Nuosavybės vertybiniai popieriai vertinami vadovaujantis LR Vertybinių popierių komisijos patvirtintos Grynųjų aktyvų vertės skaičiavimo metodikos V skyriaus 35.1.1 ir 35.1.2 papunkčiuose nurodytais metodais.
- Skolos vertybiniai popieriai ir pinigų rinkos priemonės vertinami pagal „Reuters DataScope“ ir „Bloomberg“ informaciniuose šaltiniuose skelbiamą uždarymo kainą. Skolos vertybiniai popieriai ir pinigų rinkos priemonės, kurių minėtuose šaltiniuose nėra, vertinami pagal LR Vertybinių popierių komisijos patvirtintos Grynųjų aktyvų vertės skaičiavimo metodikos V skyriaus 35.2.1 ir 35.2.2 papunkčiuose numatytus metodus.
- Jei vertinant 3.3.1 ir 3.3.2 punktuose nurodytais būdais, gauta vertė neatspindi tikrosios priemonės vertės (tikėtinos pardavimo kainos), tai vertinama pagal vertinimo modelį nurodytą Bendrovės valdybos patvirtintose atitinkamose metodikose bei taisyklėse.

Kolektyvinio investavimo subjektų vienetai (akcijos) vertinami pagal paskutinę viešai paskelbtą išpirkimo kainą.

Terminuoti indėliai bankuose vertinami pagal amortizuotos savikainos vertę. Grynųjų pinigai ir lėšos kredito įstaigose vertinami nominaliąja verte.

Investicinio vieneto vertės nustatymo taisyklės

Kiekviena Pensijų sąskaita turi individualų sąskaitos numerį, kurį suteikia Bendrovė. Į Pensijų fondo sąskaitą pervestos Dalyviui priklausančio piniginių lėšos (pensijų įmokos, iš kito Bendrovės pensijų fondo ar kitos pensijų kaupimo bendrovės pensijų fondo pervestos dalyvio lėšos) konvertuojamos į apskaitos vienetus. Dalyvio dalis Pensijų turte nustatoma pagal Dalyvio Pensijų sąskaitoje įrašytų apskaitos vienetų skaičių.

Pensijų fondo Gryųjų aktyvų vertė (toliau - GAV) apskaičiuojama iš fondo turto atėmus įsipareigojimus. Fondo apskaitos vieneto vertė nustatoma fondo GAV padalijus iš visų apyvartoje esančių fondo apskaitos vienetų skaičiaus. Bendra fondo vienetų vertė yra lygi fondo GAV.

Apskaitos vieneto (jo dalių) vertė nustatoma keturių skaičių po kablelio tikslumu ir apvalinama pagal matematinės apvalinimo taisykles.

Apskaitos vieneto (jo dalies) vertė išreiškiama Lietuvos Respublikos valiuta. Jeigu Lietuvos Respublika įsiveda kitą oficialią valiutą, fondo apskaitos vienetai konvertuojami į naują valiutą be papildomų atskaitymų pagal oficialų (Lietuvos banko) keitimo kursą.

Pradinė Pensijų fondo apskaitos vieneto vertė yra 1 litas.

Einamosios darbo dienos apskaičiuota apskaitos vieneto vertė iki kitos darbo dienos 12 val. paskelbiama tinklalapyje www.mppf.lt.

Pinigų ekvivalentai

Pinigų ekvivalentais laikomos trumpalaikės (iki trijų mėnesių) likvidžios investicijos, kurios gali būti greitai keičiamos į pinigus ir kurių vertės pasikeitimo rizika yra nereikšminga. Nuosavybės vertybiniai popieriai pinigų ekvivalentams nėra priskiriami.

III. Pastabos

1. Investicijų vertės pokytis

Balanso straipsniai	Pokytis					
	Praėjusio ataskaitinio laikotarpio pabaigoje	Įsigyta	Parduota (išpirkta)	Vertės padidėjimas	Vertės sumažėjimas	Ataskaitinio laikotarpio pabaigoje
Vyriausybių ir centrinių bankų arba jų garantuoti skolos vertybiniai popieriai	0	677 291	307 056	10 124	315	380 044
Kiti skolos vertybiniai popieriai						
Nuosavybės vertybiniai popieriai	11 600	0	0	6 700	0	18 300
Kolektyvinio investavimo subjektų investiciniai vienetai ir akcijos	0	555 196	0	50 342	0	605 538
Kitos investicijos						
Iš viso:	11 600	1 232 487	307 056	67 166	315	1 003 882

2. Turto struktūra ataskaitinio laikotarpio pabaigoje

TURTO ARBA EMITENTO PAVADINIMAS	Valstybės, į kurios vertybinius popierius investuota pavadinimas	Valiuta	Kiekis	Nominali vertė (jeigu ji yra)	Tikroji vertė	Palūkanų norma, %	Išpirkimo/konvertavimo data / terminas	Turto, investicijos lyginamoji dalis %
LR Vyriausybės obligacijos EUR, 9,375 proc.	Lietuva	EUR	73	252 054	296 534	9.38		24.68%
ISHARES DAX (DE)	Vokietija	EUR	430		82 846			6.90%
LYXOR ETF MSCI INDIA	Prancūzija	EUR	2 250		82 660			6.88%
Lyxor ETF DJ Euro STOXX 50	Prancūzija	EUR	800		82 039			6.83%
iShares FTSE BRIC 50	Vokietija	EUR	1 090		77 981			6.49%
ISHARES MSCI AC FAR EAST XJP	Airija	EUR	778		73 523			6.12%
XACT OBX	Norvegija	NOK	5 100		71 840			5.98%
SPDR Trust Series 1	Jungtinės Amerikos Valstijos	USD	255		68 349			5.69%

XACT OMXS30	Švedija	SEK	2 112		66 300			5.52%
LITHUANIA 6,75% 15/01/2015	Lietuva	USD	21	50 509	52 456	6.75		4.37%
LR Vyriausybės obligacijos Lithuania 16	Lietuva	EUR	10	34 528	31 054	6.25		2.59%
AB TEO LT	Lietuva	LTL	100 000	10 000	18 300			1.52%
Danske Bank A/S Lietuvos filialas	Lietuva	LTL			104 510	2.80	2010.01.04	8.70%
"Swedbank", AB	Lietuva	LTL			45 261			3.77%
AB SEB bankas	Lietuva	LTL			31 747	4.80	2010.02.26	2.64%
"Swedbank", AB	Lietuva	EUR			15 692			1.31%
Kitos gautinos sumos					162			0.01%
Iš viso:					1 201 254			100.00%

VII. INFORMACIJA APIE PENSIJŲ FONDO DALYVIUS

24. Bendri duomenys apie pensijų fondo dalyvius (dalyviais laikomi ir asmenys, pasinaudoję teise nukelti pensijų išmokos mokėjimą, taip pat asmenys, gaunantys periodines pensijų išmokas):

Dalyvių skaičius ataskaitinio laikotarpio pradžioje 2009.01.01		524
Dalyvių skaičius ataskaitinio laikotarpio pabaigoje 2009.12.31	dalyviai, pasinaudoję teise nukelti pensijų išmokos mokėjimą	0
	dalyviai, gaunantys periodines pensijų išmokas	0
	kiti dalyviai	632
	Iš viso	632
Dalyvių skaičiaus pokytis		108

25. Per ataskaitinį laikotarpį 2009.01.01-2009.12.31 prisijungusių dalyvių skaičius:

Bendras prisijungusių dalyvių skaičius		140
Dalyviai, pensijų kaupimo sutartis sudarę pirmą kartą		134
Iš kitų pensijų fondų atėję dalyviai	iš tos pačios pensijų kaupimo bendrovės	0
	iš kitos pensijų kaupimo bendrovės	6

26. Per ataskaitinį laikotarpį 2009.01.01-2009.12.31 pasitraukusių dalyvių skaičius:

Bendras pasitraukusių dalyvių skaičius		32
Į kitus pensijų fondus išėjusių dalyvių skaičius	valdomus tos pačios pensijų kaupimo bendrovės	0
	valdomus kitos pensijų kaupimo bendrovės	0
Baigusių dalyvavimą dalyvių skaičius	išstojusių (pildoma tik papildomo savanoriško pensijų kaupimo pensijų fondo atveju)	28
	sulaukusių nustatyto pensijos amžiaus ir pasinaudojusių teise į pensijų išmoką (vienkartinę išmoką, anuitetą ir jų derinį)	0
	dalyvių, pasinaudojusių Pensijų kaupimo įstatymo suteikta galimybe vienašališkai nutraukti pirmą kartą sudarytą sutartį	4
	mirusių dalyvių	0

27. Pensijų fondo dalyvių struktūra pagal amžių ir lytį ataskaitinio laikotarpio pabaigoje 2009.12.31:

		Dalyviai pagal amžių					iš viso
		iki 30	nuo 30 iki 45	nuo 45 iki 60	nuo 60		
Dalyvių skaičius	iš viso	274	319	38	1	632	
	vyrų	134	136	15	1	286	
	moterys	140	183	23	0	346	
Dalyvių dalis, %	iš viso	43%	50%	6%	0%	100%	
	vyrų	21%	22%	2%	0%	45%	
	moterys	22%	29%	4%	0%	55%	

VIII. IŠORINIAI PINIGŲ SRAUTAI

28. Per ataskaitinį laikotarpį 2009.01.01-2009.12.31 faktiškai gautos lėšos:

Bendra gautų lėšų suma		598 736
Periodinės įmokos į pensijų fondą	iš Valstybinio socialinio draudimo fondo	
	pačio dalyvio įmokėtos lėšos (pildoma tik papildomo savanoriško pensijų kaupimo pensijų fondo atveju)	515 766
	darbdavių ir kitų trečiųjų asmenų įmokėtos lėšos (pildoma tik papildomo savanoriško pensijų kaupimo pensijų fondo atveju)	48150
Valstybinio socialinio draudimo fondo sumokėti delspinigiai		
Iš garantijų rezervo sumokėtos lėšos		
Iš kitų pensijų fondų pervestos lėšos	iš tos pačios pensijų kaupimo bendrovės	
	iš kitos pensijų kaupimo bendrovės	34820
Kitos gautos lėšos (nurodyti šaltinį ir gautų lėšų sumą), iš viso		

29. Išmokėtos lėšos:

Bendra išmokėtų lėšų suma		36 384
Pensijų išmokos	vienkartinės išmokos dalyviams	
	periodinės išmokos dalyviams	
	išmokos anuiteto įsigijimui	
Į kitus pensijų fondus pervestos lėšos	valdomus tos pačios pensijų kaupimo bendrovės	
	valdomus kitos pensijų kaupimo bendrovės	0
Išstojusiems dalyviams išmokėtos lėšos (pildoma tik papildomo savanoriško kaupimo pensijų fondų atveju)		36 384
Paveldėtojams išmokėtos lėšos		
Kitais pagrindais išmokėtos lėšos (nurodyti šaltinį ir išmokėtų lėšų sumą), iš viso		

IX. INFORMACIJA APIE GARANTIJŲ REZERVĄ

30. Jei pensijų fondo taisyklėse yra įsipareigojimas garantuoti tam tikrą pajamingumą, nurodyti garantuojamo pajamingumo dydį, per ataskaitinį laikotarpį į garantinį rezervą įmokėtų įmokų sumą, pateikti jo investicinių priemonių portfelį, jei buvo panaudotas, nurodyti panaudojimo priežastis, panaudotą sumą, rezervo dydį ataskaitinio laikotarpio pabaigoje ir kitą svarbią informaciją.

Nėra nustatyta.

X. INFORMACIJA APIE PENSIJŲ FONDO REIKMĖMS PASISKOLINTAS LĖŠAS

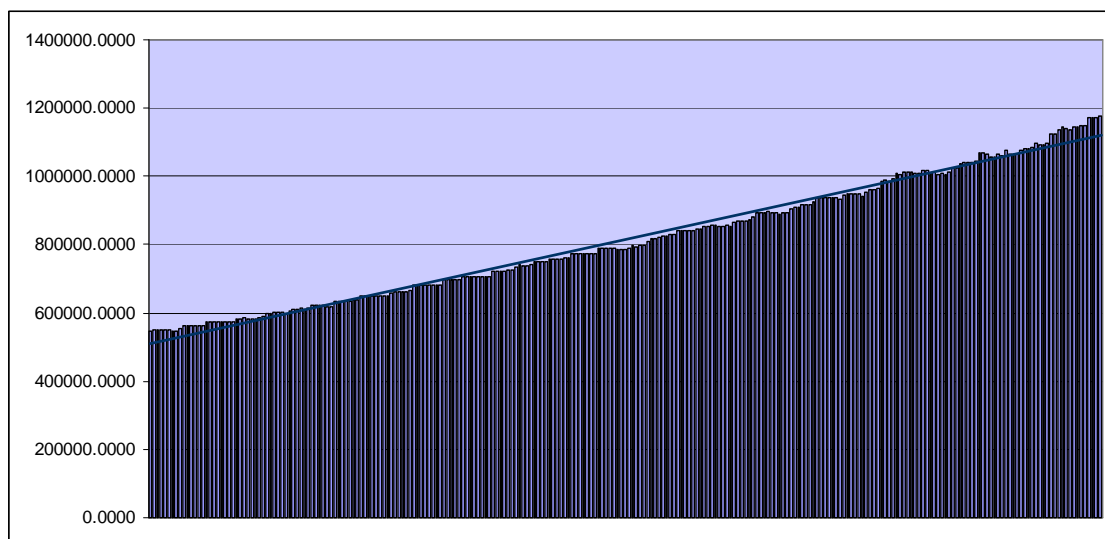
31. Pensijų fondo reikmėms pasiskolintos lėšos ataskaitinio laikotarpio pabaigoje 2009.12.31:

Eil. Nr.	Paskolos suma	Paskolos valiuta	Paskolos paėmimo data	Paskolos grąžinimo terminas	Palūkanų dydis	Skolinimosi tikslas	Kreditarius	Skolintų lėšų dalis, lyginant su fondo GA (%)
Iš viso	-	-	-	-	-	-	-	-

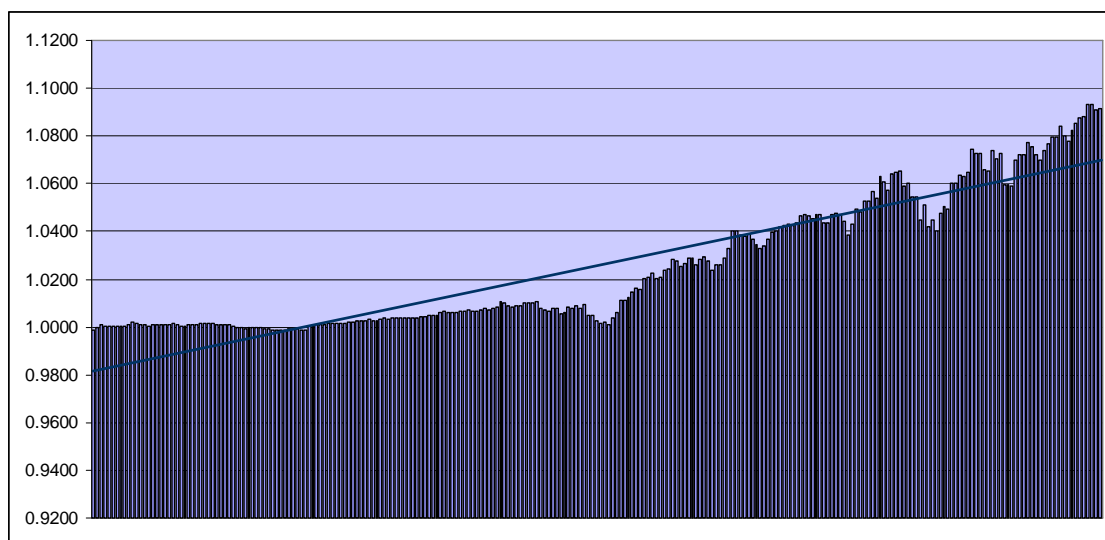
XI. KITA INFORMACIJA

32. Paaiškinimai, komentarai, iliustruojamoji grafinė medžiaga ir kita svarbi informacija apie pensijų fondo veiklą, kad būtų galima tinkamai įvertinti fondo veiklos pokyčius ir rezultatus.

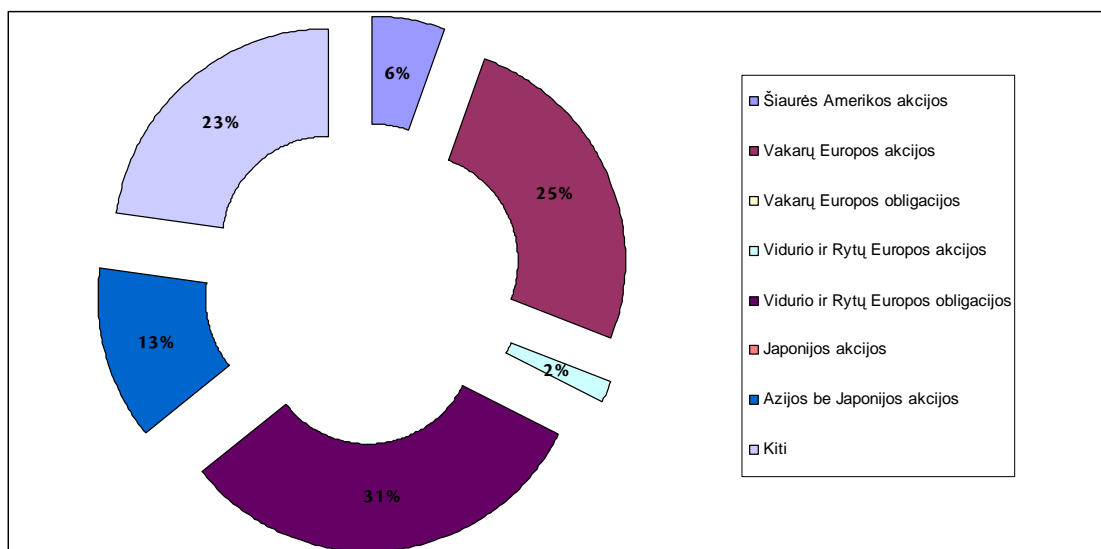
Pateikiamas grynųjų aktyvų vertės kitimo grafikas per 2009 metus bei jų tendencijos



Pateikiamas pensijų fondo vertės kitimo grafikas per 2009 metus bei jų tendencijos



Pateikiami pensijų fondo investicijų portfelio struktūra pagal regionus
2009 metų pabaigai



XII. ATSAKINGI ASMENYS

33. Konsultantų, kurių paslaugomis buvo naudotasi rengiant ataskaitą (finansų maklerio įmonės, auditoriai, kt.), vardai, pavardės (juridinių asmenų pavadinimai), adresai, leidimo verstis atitinkama veikla pavadinimas ir numeris.

Nebuvo.

34. Ataskaitą parengusių asmenų vardai, pavardės, pareigos, darbovietė (jeigu ataskaitą rengė asmenys nėra bendrovės darbuotojai).

.-

35. Valdymo įmonės administracijos vadovo, vyriausiojo finansininko, ataskaitą rengusių asmenų ir konsultantų patvirtinimas, kad joje pateikta informacija teisinga ir nėra nutylėtų faktų, galinčių daryti esminę įtaką pensijų fondo veiklos rezultatų vertinimui.

Žemiau pasirašę atsakingi asmenys patvirtina, kad ataskaitoje pateikta informacija atitinka tikrovę ir kad nėra nutylėtų faktų, galinčių turėti esminės įtakos valdymo įmonės veiklos rezultatų vertinimui.

Generalinis direktorius

Ramūnas Stankevičius

Vyr. buhalterė

Dovilė Bajalienė

36. Asmenys, atsakingi už ataskaitoje pateiktą informaciją:

36.1. už ataskaitą atsakingi įmonės valdymo organų nariai, darbuotojai ir administracijos vadovas (nurodyti vardus, pavardes, telefonų ir faksų numerius, el. pašto adresus);

Ramūnas Stankevičius, Generalinis direktorius, (8 37) 719302, 719562, r.stankevicius@mppf.lt

Dovilė Bajalienė, Vyr. buhalterė, (8 37) 719302, 719562, d.bajaliene@mppf.lt

36.2. jeigu ataskaitą rengia konsultantai arba ji rengiama padedant konsultantams, nurodyti konsultantų vardus, pavardes, telefonų ir faksų numerius, el. pašto adresus (jeigu konsultantas yra juridinis asmuo, nurodyti jo pavadinimą, telefonų ir faksų numerius, el. pašto adresą bei konsultanto atstovo(-ų) vardą, pavardę); pažymėti, kokias konkrečias dalis rengė konsultantai arba kokios dalys parengtos jiems padedant, ir nurodyti konsultantų atsakomybės ribas. -.

IV. PRANEŠIMAS APIE PENSIJŲ FONDŲ PASISKIRSTYMĄ PAGAL INVESTICINES PRIEMONES

Investicijų pasiskirstymas pagal investicijas į Lietuvos ir kitų šalių investicines priemones

Eil. Nr.	Investicinės priemonės	Vertė, Lt
1.	Nuosavybės vertybiniai popieriai	18 300
1.1.	Rezidentai	
1.1.1.	Nefinansinės korporacijos (S.11)	18 300
1.1.2.	Finansinės korporacijos (S.12)	
1.1.2.1.	Centrinis bankas (S.121), kitos pinigų finansinės institucijos (S.122)	
1.1.2.2.	Draudimo korporacijos ir pensijų fondai (S.125)	
1.1.2.3.	Kiti finansiniai tarpininkai, išskyrus draudimo korporacijas ir pensijų fondus (S.123), finansinės pagalbinės įmonės (S.124)	
1.2.	Ne rezidentai	
2.	Ne nuosavybės vertybiniai popieriai	380 044
2.1.	Rezidentai	
2.1.1.	Valdžios sektorius (S.13)	380 044
2.1.2.	Nefinansinės korporacijos (S.11)	
2.1.3.	Finansinės korporacijos (S.12)	
2.2.	Ne rezidentai	
3.	Kolektyvinio investavimo subjektų investiciniai vienetai (akcijos)	605 538
3.1.	Rezidentai	
3.2.	Ne rezidentai	605 538
4.	Pinigų rinkos priemonės	0
4.1.	Rezidentai	
4.1.1.	Valdžios sektorius (S.13)	
4.1.2.	Nefinansinės korporacijos (S.11)	
4.1.3.	Finansinės korporacijos (S.12)	
4.2.	Ne rezidentai	
5.	Indėliai kredito įstaigose	136 257
5.1.	Rezidentai	136 257
5.2.	Ne rezidentai	
6.	Išvestinės finansinės priemonės	0
6.1.	Rezidentai	
6.1.1.	Valdžios sektorius (S.13)	
6.1.2.	Nefinansinės korporacijos (S.11)	
6.1.3.	Finansinės korporacijos (S.12)	
6.2.	Ne rezidentai	
7.	Pinigai	60 953
7.1.	Rezidentai	60 953
7.2.	Ne rezidentai	
8.	Nekilnojamas turtas	0
8.1.	Lietuvoje	
8.2.	Užsienyje	
9.	Kitos investicijos	0

9.1.	Rezidentai	
9.1.1.	Valdžios sektorius (S.13)	
9.1.2.	Nefinansinės korporacijos (S.11)	
9.1.3.	Finansinės korporacijos (S.12)	
9.2.	Ne rezidentai	

V. PRANEŠIMAS APIE PENSIJŲ FONDŲ INVESTICIJŲ PASISKIRSTYMĄ PAGAL VALIUTAS IR GEOGRAFINĘ ZONĄ

Investicijų pasiskirstymas pagal valiutas ir geografinę zoną

Investicijų pasiskirstymas	Rinkos vertė	Dalis aktyvuose (%)	Rinkos vertė ataskaitinio laikotarpio pradžioje	Dalis aktyvuose ataskaitinio laikotarpio pradžioje (%)
Pagal valiutas:				
litas	199818	16.64%	398798	73.81%
eurais	742329	61.80%	145125	26.86%
kita valiuta	258945	21.56%		
Iš viso	1201092	100.00%	543923	101 %
Pagal geografinę zoną:				
Lietuva	595554	49.58%	543923	101 %
kitos Europos Sąjungos valstybės	465349	38.74%		
kitos Europos ekonominės erdvės valstybės (Islandija, Norvegija, Lichtenšteinas)	71840	5.98%		
Jungtinės Amerikos Valstijos ir Kanada	68349	5.69%		
Japonija				
kitos šalys				
Iš viso	1201092	100.00%	543923	101 %

**VI. PRANEŠIMAS APIE PAPILDOMO SAVANORIŠKO PENSIJŲ KAUPIMO
PENSIJŲ FONDŲ DALYVIŲ PASISKIRSTYMĄ**

Pensijų fondo dalyvių struktūra pagal įmokas mokančių dalyvių buvimo (*residence*) vietą:

Valstybė	Dalyvių skaičius	Gautų įmokų suma
Lietuva	632	598 737
Kitos Europos Sąjungos valstybės		
Kitos Europos ekonominės erdvės valstybės (Islandija, Lichtenšteinas, Norvegija)		
Jungtinės Amerikos Valstijos ir Kanada		
Japonija		
Kitos valstybės		
Iš viso	632	598 737